
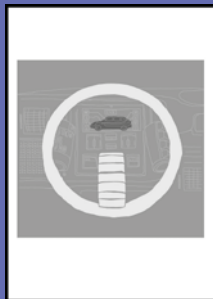

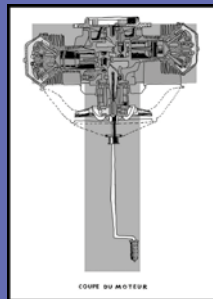





**CITROËN ë-JUMPY ELÉCTRICO
Y CITROËN JUMPY**



Le Tone, el artista revelación de la French Touch en los años noventa con su superéxito Joli Dragon (Bonito dragón), se dedicó a la música durante 15 años y luego se fue decantando paulatinamente por la ilustración. Desde 2011 expone sus creaciones, especialmente en el Centre Pompidou. Admirador de los artistas que dominan el color, Le Tone confiesa sentir debilidad por el blanco y negro, que utiliza para narrar historias sencillas que dibuja con rotulador en pequeños blocs.

1951

Citroën lanza el CX, un vehículo que es la síntesis de las investigaciones técnicas de la Marca y que presenta un conjunto motor-caja de cambio en posición delantera, unas suspensiones hidroneumáticas de altura constante, una luneta trasera cóncava y un cuadro de instrumentos futurista. Un conjunto de innovaciones que le garantizan una brillante carrera.



2020

Citroën lanza el ë-Jumpy Eléctrico con dos grandes logros inigualados hasta el momento en su segmento: autonomía de hasta 330 km (norma WLTP) y recarga rápida del 80% en tan solo 30 minutos. Dos argumentos con los que el ë-Jumpy Eléctrico se convierte de inmediato en un referente para los profesionales.



1934

Citroën revoluciona el mundo del automóvil con el Traction Avant, un vehículo que debe su nombre a una particularidad técnica: las ruedas motrices son las del tren delantero.

1939

Citroën lanza el Tub, de concepción moderna, que presenta entre otras características una puerta de carga lateral corredera. Le sucederá el Tipo H en 1948.

1948

2CV está ideado para ser «un vehículo económico y seguro, capaz de transportar cuatro personas y 50 kg de equipaje con el máximo confort».

1955

El DS, expuesto en el Salón del Automóvil de 1955, tiene apariencia de OVNI y su línea aerodinámica atrae la atención. Fue diseñado por Flaminio Bertoni y su aspecto futurista le vale el sobrenombre de «platillo volante».

1968

Es la hora de los vehículos ligeros y ágiles, como el Ami 6 y el Dyane, sin olvidar el Mehari, un vehículo original para toda clase de caminos y usos.

1970

Con su aspecto moderno y un estilo que transmite intensidad, el GS fue durante mucho tiempo una de las berlinas más aerodinámicas y confortables del mercado. De este automóvil equipado con un motor de 4 cilindros en línea y suspensión hidroneumática se vendieron cerca de 2,5 millones de unidades.

Descubre los excepcionales modelos que han hecho historia en Citroën desde 1919 hasta nuestros días.

GAMA DE VEHÍCULOS COMERCIALES

Tanto en ciudad como en carretera, disfrutarás de sensaciones inigualables de bienestar y confort, unos valores que Citroën cuida desde siempre. Hoy Citroën le ofrece una variada gama en la que puede elegir entre vehículos térmicos y eléctricos.



CITROËN C3 BUSINESS



CITROËN C4 BUSINESS



CITROËN BERLINGO VAN



CITROËN JUMPY



CITROËN JUMPY COMBI



CITROËN JUMPER

100 % ELÉCTRICOS — 



CITROËN AMI CARGO ELÉCTRICO



CITROËN ë-C4 BUSINESS ELÉCTRICO



CITROËN ë-BERLINGO VAN ELÉCTRICO



CITROËN ë-JUMPY ELÉCTRICO



CITROËN ë-JUMPY COMBI ELÉCTRICO



CITROËN ë-JUMPER ELÉCTRICO

CITROËN ë-JUMPY ELÉCTRICO Y CITROËN JUMPY

AVANZAMOS POR LOS QUE AVANZAN



NUEVE VENTAJAS ESENCIALES

CITROËN È-JUMPY ELÉCTRICO

La gama Citroën Jumpy está disponible en modo 100% eléctrico.

PÁGINAS 10-13 Y PÁGINAS 44-51

MOTORIZACIONES ELÉCTRICA O DIÉSEL

Una plataforma asociada a motores de nueva generación.

PÁGINAS 10-15

ALTURA CONTENIDA DE 1,90 M

Acceso ilimitado a todo tipo de aparcamientos*.

PÁGINA 18

2 TALLAS

Dos versiones clásicas, la M (4,95 m) y la XL (5,30 m).

PÁGINA 19

MODUWORK

Una modularidad que permite transportar objetos de 4 m de largo.

PÁGINAS 20-21



CARGA OPTIMIZADA

Capacidad de carga de hasta 6,60 m³ con capacidad para 3 europalets.

PÁGINAS 22-23

CONFORT CITROËN

Tranquilidad a bordo.

PÁGINAS 26-27

CITROËN JUMPY COMBI

Ideal para transportar personas.

PÁGINAS 32-33

15 AYUDAS A LA CONDUCCIÓN**

Entre las que se cuenta el Head up Display en color.

PÁGINAS 40-43

* Disponible en talla M en la versión Van y en tallas M y XL en las versiones Combi y è-Jumpy Eléctrico.

** Debido a la escasez mundial de componentes electrónicos, es posible que algunos equipos no estén disponibles temporalmente.



P. 10 **MOTORIZACIONES**
P. 16 **ESTILO**
P. 24 **BIENESTAR**
P. 32 **CITROËN JUMPY COMBI**
P. 34 **SERENIDAD**
P. 54 **PRINCIPALES EQUIPAMIENTOS**

ÍNDICE



GAMA JUMPY DISPONIBLE EN 100% ELÉCTRICA

ELÉCTRICO O DIÉSEL

El Citroën ë-Jumpy Eléctrico y el Citroën Jumpy cuentan con las mismas prestaciones en cuanto a modularidad, espacio interior, capacidad de carga y ayudas a la conducción. El Citroën ë-Jumpy Eléctrico se presenta en dos tallas. A ti te corresponde elegir, entre esta completa gama, el vehículo que mejor se adapta a tu actividad.



MOTORIZACIONES
DE 100 A 150 CV

CAJA DE CAMBIOS
AUTOMÁTICA EAT8

A PARTIR DE 172 G
DE CO₂/KM*

CONSUMO MIXTO
A PARTIR DE 6,6 L/100 KM*

HASTA 230 O 330 KM
DE AUTONOMÍA**

MOTOR DE 100 KW
(136 CV)

BATERÍA DE
50 O 75 KWH

CARGA RÁPIDA DEL 80%
EN 30 MIN

* Norma WLTP para los furgones.

** 230 km de autonomía con una batería de 50 kWh y 330 km de autonomía con una batería de 75 kWh. Norma WLTP.



MOTORIZACIÓN ELÉCTRICA

El conductor podrá apreciar el par motor inmediatamente disponible, disfrutando de unas prestaciones instantáneas y una conducción fluida y sin sacudidas. El motor eléctrico del Citroën ë-Jumpy Eléctrico proporciona una potencia de 100 kW, equivalente a 136 CV, con una velocidad máxima de 130 km/h.

Tienes tres modos de conducción a tu disposición: Normal, para alcanzar el mejor compromiso entre autonomía y prestaciones dinámicas; Eco, para optimizar el consumo de energía, y Power, para mantener unas prestaciones idénticas a las del vehículo vacío incluso con carga máxima.

El Citroën ë-Jumpy Eléctrico es particularmente confortable, gracias a la ausencia de ruido y vibraciones, y de uso sumamente simple puesto que un selector colocado en la consola central acciona la caja de cambios mediante las funciones Rear, Neutral y Drive. Está asociado a dos pulsadores retroiluminados: P, para activar el modo Parking, y B para activar el modo Brake. Hay que destacar que el modo Brake permite aumentar la deceleración del vehículo sin pisar el pedal del freno, recuperando así energía para la batería.



CON LA BATERÍA DE 50 KWH
**HASTA 230 KM
DE AUTONOMÍA WLTP***

**80% RECARGA
EN 30 MIN****

CON LA BATERÍA DE 75 KWH
**HASTA 330 KM
DE AUTONOMÍA WLTP***

**80% RECARGA
EN 45 MIN****

**BATERÍA
GARANTIZADA
8 AÑOS / 160 000 KM**

*Según versiones. **En cargadores super rápidos de 100 kW.

MOTORIZACIÓN DIESEL

El Citroën Jumpy está disponible en tres motorizaciones de 100 a 150 CV, dotadas todas ellas de tecnología BlueHDi. Esta nueva generación de motores diésel Euro 6.3 BlueHDi ofrece unos niveles de consumo y emisiones de CO₂ «Best in Class» en el segmento.

La caja de cambios automática EAT8 (Efficient Automatic Transmission de 8 velocidades), disponible en la motorización diésel BlueHDi 145 S&S, combina placer de conducir y eficiencia ambiental.

La tecnología Quickshift permite realizar unos cambios de marcha rápidos y fluidos que ofrecen dinamismo y unas sensaciones de conducción de muy alto nivel, tanto en carretera como en uso urbano.



**CITROËN
Ë-JUMPY ELÉCTRICO
Y CITROËN JUMPY
EL GUSTO POR EL TRABAJO
BIEN HECHO**

ESTILO

El Citroën Jumpy se ha diseñado para cubrir todas las expectativas de los profesionales y se distingue por sus prestaciones excepcionales y por su diseño completamente renovado a partir de una nueva plataforma, como se puede observar en su parte frontal, todo un ejemplo de modernidad.



ALTURA CONTENIDA

ACCESO ILIMITADO A TODO TIPO DE APARCAMIENTOS

El Citroën Jumpy tiene una altura contenida de 1,90 m* que le permite acceder a aparcamientos subterráneos de viviendas, de centros comerciales y aeropuertos. Una auténtica ventaja para los vehículos de esta categoría.


** Disponible en las talla M en la versión furgón del Jumpy y en las tallas M y XL en las versiones Combi y e-Jumpy Eléctrico. No disponible en la versión Worker ni en la opción de carga útil mejorada.*

DISPONIBLE EN 100% ELÉCTRICO



2 TALLAS

Gracias a su nueva plataforma modular, el Citroën Jumpy se encuentra disponible en dos tallas: la clásica M (4,95 m) y la XL (5,30 m).



DISPONIBLE EN 100% ELÉCTRICO






MODU- WORK*

MÁS VOLUMEN Y UNA LONGITUD ÚTIL DE HASTA 4 M

Gracias al Moduwork, el Citroën Jumpy puede transportar objetos de hasta 4 m de longitud. El asiento lateral del pasajero se pliega contra el separador de carga, la trampilla se abre fácilmente y su puerta se puede fijar en un lado. El suelo plano de este espacio permite deslizar fácilmente la carga a través de esta trampilla con total seguridad gracias a su red de protección.

El respaldo del asiento central es abatible y se transforma en una oficina móvil con bandeja escritorio orientable*.

** En opción.*















 DISPONIBLE EN 100% ELÉCTRICO

CARGA OPTIMIZADA

SE ADAPTA A TODAS SUS NECESIDADES

Para los profesionales cuya actividad requiere un máximo de volumen, el Citroën Jumpy ofrece hasta 6,60 m³ de volumen de carga. Los acabados en madera con recubrimiento* protegen la zona de carga. Se puede optar por un suelo antideslizante de 9 mm con umbrales de puertas de aluminio y protecciones para las paredes con cajones de paso de rueda reforzados con cantoneras de aluminio. En la zona de carga de la parte trasera, hay una toma de corriente de 12 V. Para transportar aún más carga, el enganche* permite remolcar hasta 2,5 t** y hasta 1t** para el Citroën ë-Jumpy Eléctrico.

* En opción.
** Masa Máxima Remolque eje central con Ampliación de carga útil.

CITROËN JUMPY	 HASTA 6,60 m ³	 HASTA 2,50 t	 HASTA 1,40 m
	 HASTA 4 m	 HASTA 1400 kg	 HASTA 1,258 m
CITROËN ë-JUMPY	 HASTA 6,60 m ³	 HASTA 1 t	 HASTA 1,40 m
	 HASTA 4 m	 HASTA 1275 kg	 HASTA 1,258 m



PUERTAS DESLIZANTES

El Citroën Jumpy puede equiparse con una o dos* puertas laterales deslizantes. La anchura una vez abierta es de 93 cm**, lo cual le permite cargar Europalets fácilmente.

*En opción.
** En tamaños M y XL.



BIENESTAR

PARA UN CONFORT HASTA AHORA DESCONOCIDO

Citroën ha desarrollado un completo programa destinado a proporcionar a todos y cada uno de los ocupantes del vehículo un confort global hasta ahora desconocido. Este programa, denominado **CITROËN ADVANCED COMFORT®**, consiste en poner soluciones innovadoras, tecnológicas e inteligentes al servicio del bienestar físico y mental. Tiene en cuenta todos los deseos y expectativas de los usuarios, confirmando así la legitimidad, audacia y liderazgo de Citroën en cuanto a confort automovilístico. Esta ingeniería del bienestar se estructura en cuatro grandes líneas: la suavidad del tacto y de la acústica, el carácter práctico del espacio interior en todo tipo de circunstancias, el sosiego de la mente gracias a un ambiente apacible y, por último, una tecnología intuitiva y útil.

CUMPLIR
TODOS TUS DESEOS

FACILITAR
LA VIDA A BORDO

ALIGERAR
LA CARGA MENTAL

RACIONALIZAR
EL USO

COMODIDAD EN EL TRABAJO

LA OFICINA MÓVIL

La cabina del Citroën Jumpy se ha diseñado como una oficina móvil. Gracias a la bandeja escritorio orientable*, trabajará cómodamente con sus carpetas o con su ordenador. El soporte de la bandeja**, que va fijado en el hueco guardaoobjetos central superior, se despliega delante del salpicadero. Está pensado para formatos de tablets de hasta 11". La alimentación se realiza por una toma USB (según versión) en el panel cercano. El soporte para smartphone** va situado en el portavasos del lado del conductor. Este se compone de un soporte con alimentación incorporada. Así, sus dispositivos digitales estarán siempre a su alcance. El Citroën Jumpy es un verdadero aliado en su trabajo del día a día.

** Disponible con la opción Moduwork.*

*** Disponible en Accesorios.*

DISPONIBLE EN 100% ELÉCTRICO



CONFORT DE CONDUCIR

ERGONOMÍA MEJORADA

Los asientos delanteros del Citroën Jumpy se han diseñado de manera ergonómica: la posición elevada al volante permite ver bien la carretera. La regulación de los asientos en altura y longitud hacen aún más cómoda la postura al volante. Un estribo facilita el acceso a la cabina. La comodidad del separador de carga acristalado* garantiza a los ocupantes un aislamiento térmico y acústico óptimos y un mayor bienestar para el conductor. Son algunas de las ventajas más valoradas por quienes tienen que realizar desplazamientos frecuentes. El Citroën ë-Jumpy Eléctrico invita a disfrutar de una nueva experiencia de confort gracias a su conducción fluida, la aceleración instantánea de su motor eléctrico y su circulación silenciosa.

** En opción.*



DISPONIBLE EN 100% ELÉCTRICO

MÚLTIPLES ESPACIOS PARA GUARDAR OBJETOS

Una multitud de espacios para guardar objetos están ingeniosamente repartidos por el habitáculo para mantener la cabina ordenada y las herramientas de trabajo y objetos cotidianos siempre al alcance de la mano: grandes bandejas de puertas con capacidad para guardar una botella de 1,5 l, un amplio espacio bajo el asiento del pasajero, una guantera cerrada y otra directamente accesible, así como un generoso espacio en la parte superior del salpicadero, etc.



DISPONIBLE EN 100% ELÉCTRICO





DOBLES CABINAS

HASTA SEIS PERSONAS A BORDO

Ya no es necesario elegir entre transportar personas o carga: las versiones de Doble Cabina* pueden albergar hasta seis personas y ofrecen al mismo tiempo un espacio de carga de hasta 4 m³. El espacio situado bajo el asiento del acompañante permite transportar objetos de hasta 2,30 m. Con las Dobles Cabinas fijas, los pasajeros de la segunda fila disfrutan de un gran confort y un amplio espacio de 73 l para guardar objetos bajo sus asientos. La Doble Cabina Abatible* ofrece todavía mayores posibilidades gracias a su modularidad: una posición desplegada para transportar cómodamente hasta 6 personas y una posición replegada para aumentar el volumen de carga hasta 5,50 m³.

* Disponibles en las longitudes M y XL.

CITROËN JUMPY	6	 HASTA 2,40 m	 HASTA 1 300 kg	 HASTA 5,50 m ³
CITROËN E-JUMPY	6	 HASTA 2,40 m	 HASTA 1 150 kg	 HASTA 5,50 m ³



DOBLE CABINA FIJA*
CLUB Y DRIVER*



DOBLE CABINA ABATIBLE CON BANQUETA DESPLEGADA*



DOBLE CABINA ABATIBLE CON BANQUETA PLEGADA*



CITROËN JUMPY COMBI



HASTA 9 PERSONAS A BORDO

El Citroën Jumpy Combi es ideal para los profesionales del transporte de personas y, desde la versión M a la versión XL, puede acoger hasta nueve pasajeros a bordo con sus respectivos equipajes.



DISPONIBLE EN 100% ELÉCTRICO



SERENIDAD

Gracias al Head Up Display en color, el conductor mantiene la vista en la carretera y, al mismo tiempo, en su campo de visión aparece una lámina transparente con la información esencial para la conducción (velocidad, parámetros del regulador-limitador de velocidad, datos de navegación y alerta de riesgo de colisión). Se trata de un sistema inédito en un vehículo de este segmento. Además, el Citroën Jumpy está equipado con una pantalla táctil de 17,8 cm (7") para controlar las funciones multimedia. Dispone de dos tomas de 12 V y una toma USB, según versiones, en el salpicadero y en la guantera inferior.

** En opción.*

Debido a la escasez mundial de componentes electrónicos, es posible que algunos equipos no estén disponibles temporalmente.



ULTRA-CONECTADO

MY CITROËN DRIVE

El sistema de navegación online 3D de última generación del Citroën ë-Jumpy Eléctrico y del Citroën Jumpy se activa mediante reconocimiento de voz o a través de la pantalla táctil de 17,8 cm (7")* y está asociado a servicios conectados como Tom-Tom Traffic, para disponer de información sobre el tráfico en tiempo real, localización y precios de las estaciones de servicio y parkings así como información meteorológica. Ofrece asimismo indicación visual y acústica sobre zonas peligrosas** en tu recorrido. La pantalla táctil de 17,8 cm (7") y la aplicación My Citroën permiten programar la recarga del Citroën ë-Jumpy Eléctrico para aprovechar las horas valle así como precondicionar la temperatura del habitáculo.

MY CITROËN PLAY

La función Mirror Screen*** compatible con Apple CarPlay® y Android Auto™, invita a aprovechar las aplicaciones compatibles de tu smartphone duplicándolas en la pantalla táctil con total seguridad.

MY CITROËN ASSIST

Este servicio incluye un sistema de llamadas de emergencia y asistencia localizadas, gratuito, sin necesidad de estar abonado al mismo y disponible durante las 24 horas del día, 7 días por semana, que permite el envío de servicios de socorro adecuados de forma automática o pulsando el botón «SOS» o «Asistencia»..

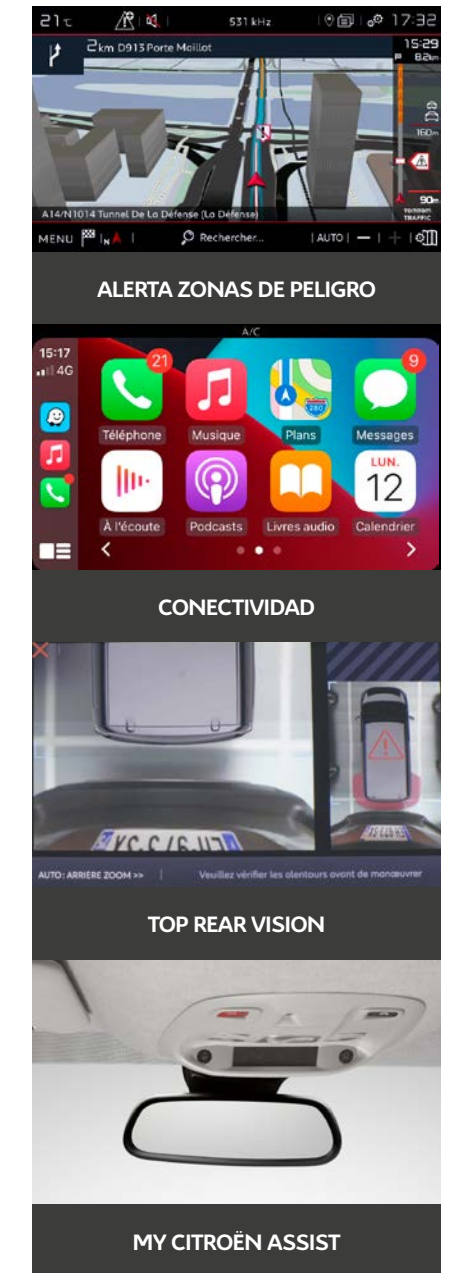
* De serie u opcional según versiones.

** Disponible según la legislación del país donde se circula.

*** Requiere un teléfono compatible.



MY CITROËN PLAY



MY CITROËN ASSIST

DISPONIBLE EN 100% ELÉCTRICO

MISSIONES ILIMITADAS

ROBUSTEZ Y GRAN VOLUMEN

El Citroën Jumpy pone a su disposición dimensiones a medida para adaptarse a todas sus actividades con una longitud útil de hasta 4 m y una altura útil de 1,40 m, para un volumen útil de hasta 6,60 m³. Admite una carga útil de 1400 kg y 1275 kg para el Citroën e-Jumpy Eléctrico. Para poder acceder a terrenos inhóspitos, el Pack Obra*, que puede combinarse con el Grip Control*, aumenta su motricidad y su robustez naturales. Gracias a una protección bajo motor y a una suspensión sobreelevada.

* De serie en la versión Worker.

CITROËN JUMPY	 HASTA 4 m	 HASTA 1 400 kg
	 HASTA 6,60 m ³	 HASTA 2,50 t
CITROËN e-JUMPY	 HASTA 4 m	 HASTA 1 275 kg
	 HASTA 6,60 m ³	 HASTA 1 t



El Citroën Jumpy puede equiparse con una transmisión integral 4x4 desarrollada conjuntamente con Automobiles DANGEL, especialista francés en todoterrenos, cuyos tres modos de tracción ECO 4x2, AUTO 4x4 y REAR LOCK le permiten circular por toda clase de caminos.

(No disponible en Citroën e-Jumpy Eléctrico.)

GRIP CONTROL

El Citroën Jumpy equipado con Grip Control te acompañará por toda clase de carreteras. Este sistema antiderrape optimiza la motricidad de las ruedas delanteras. El selector integrado en el salpicadero da acceso a cinco modos de funcionamiento para adaptarse a cualquier tipo de firme: estándar, arena, nieve, todo tipo de caminos y ESP off.



(Disponible en Citroën e-Jumpy Eléctrico.)

15 EQUIPAMIENTOS DE SEGURIDAD Y AYUDAS A LA CONDUCCIÓN

DISPONIBLE EN 100% ELÉCTRICO

							
DESACTIVABLE	DESACTIVABLE	DESACTIVABLE	DESACTIVABLE	DESACTIVABLE	DESACTIVABLE	DESACTIVABLE	DESACTIVABLE
 GRIP CONTROL El sistema antiderrape optimiza la motricidad de las ruedas delanteras del vehículo en función del terreno. El selector integrado en el salpicadero permite elegir uno de los cinco modos: Estándar, Nieve, Arena, Barro y ESP off. <i>(No disponible en Citroën ë-Jumpy Eléctrico.)</i>	 CONMUTACIÓN AUTOMÁTICA DEL ALUMBRADO DE CARRETERA* Este sistema se encarga de cambiar el alumbrado de carretera por el de cruce en función del tráfico y cuando detecta vehículos en dirección contraria. Está activo de noche a partir de 25 km/h y se desactiva por debajo de 15 km/h.	 REGULADOR DE VELOCIDAD ACTIVO* Mediante un sensor de radar, el dispositivo detecta al vehículo que lo precede y mantiene automáticamente la distancia de seguridad elegida previamente por el conductor. <i>(No asume el sistema de frenado.)</i>	 ALERTA DE RIESGO DE COLISIÓN* Permite advertir al conductor de que su vehículo puede chocar con el vehículo que lo precede o de la presencia de un peatón en su trayectoria. Si detecta un riesgo de colisión, advierte al conductor mediante una alerta visual y acústica.	 HEAD UP DISPLAY EN COLOR* Gracias a este equipamiento, el conductor mantiene la vista en la carretera y, al mismo tiempo, en su campo de visión aparece una lámina transparente con las informaciones esenciales de la conducción (velocidad actual y recomendada, parámetros del regulador-limitador de velocidad, datos de navegación y alerta de riesgo de colisión). Una gran novedad en un vehículo de este segmento.	 COFFEE BREAK ALERT El sistema advierte al conductor de que es conveniente efectuar una pausa, es decir al cabo de dos horas de conducir ininterrumpidamente a más de 65 km/h.	 ALERTA «ATENCIÓN CONDUCTOR»* Este sistema controla el comportamiento del conductor a través de la cámara multifunción situada en la parte superior del parabrisas, detectando los estados de hipovigilancia al volante. En caso de escasa vigilancia, una alerta acústica advierte al conductor.	 SISTEMA DE VIGILANCIA DE ÁNGULO MUERTO* El sistema de vigilancia de ángulo muerto por ultrasonidos informa al conductor de la presencia de un vehículo en los ángulos muertos, con un diodo naranja situado en el ángulo del retrovisor.

* Según versión y opciones.

Debido a la escasez mundial de componentes electrónicos, es posible que algunos equipos no estén disponibles temporalmente.

15 EQUIPAMIENTOS DE SEGURIDAD Y AYUDAS A LA CONDUCCIÓN

DISPONIBLE EN 100% ELÉCTRICO

DESACTIVABLE	DESACTIVABLE	DESACTIVABLE	DESACTIVABLE			
<p>ALERTA DE CAMBIO INVOLUNTARIO DE CARRIL (AFIL)*</p> <p>Advierte al conductor cuando el coche cruza una línea sin que el intermitente esté activado. El sistema detecta el franqueo involuntario de una línea marcada en el suelo (continua o discontinua), avisando al conductor mediante una señal acústica y una indicación visible en el cuadro de instrumentos.</p>	<p>RECONOCIMIENTO DE INDICADORES DE LIMITACIÓN Y RECOMENDACIÓN DE VELOCIDAD*</p> <p>La lectura de los indicadores de velocidad aconsejada proporciona información al conductor en todo momento sobre las limitaciones que debe respetar. Cuando la cámara detecta un indicador de limitación de velocidad, el conductor puede aceptar la recomendación de velocidad pulsando un mando y regular o limitar su velocidad de acuerdo con la misma.</p> <p><i>(Reconocimiento ampliado de las señales «Stop», «Dirección prohibida» y «Prohibido adelantar» en el Citroën ë-Jumpy Eléctrico.)</i></p>	<p>CONTROL DE ESTABILIDAD DEL REMOLQUE*</p> <p>Esta función, complementaria del ESP, detecta los movimientos de oscilación del remolque actuando sobre el sistema de frenado del vehículo para estabilizarlo.</p>	<p>ACTIVE SAFETY BRAKE*</p> <p>Sirve para reducir los daños corporales de los pasajeros frenando en lugar del conductor, gracias a la cámara multifunción situada en la parte alta de parabrisas en los siguientes casos:</p> <ul style="list-style-type: none">– de 0 a 30 km/h: evitar la colisión con obstáculos móviles, fijos o con peatones;– por encima de 30 km/h: reducir la velocidad antes del impacto.	<p>AYUDA AL ARRANQUE EN PENDIENTE</p> <p>Este sistema impide el desplazamiento indeseado del vehículo en una pendiente al levantar el pie del pedal del freno. La ayuda al arranque en pendiente se activa en cuestas superiores al 3% estabilizando el vehículo durante dos segundos aproximadamente a fin de que el conductor pueda pasar tranquilamente del pedal del freno al del acelerador.</p>	<p>CÁMARA DE MARCHA ATRÁS CON TOP REAR VISION*</p> <p>En cuanto el conductor introduce la marcha atrás, la cámara permite visualizar en la pantalla táctil el espacio situado detrás del vehículo, con referencias en color según la proximidad de los obstáculos, así como una imagen integrada de dicha área con visión de 180°.</p>	<p>ACCESO Y ARRANQUE MANOS LIBRES*</p> <p>Este sistema permite bloquear, desbloquear y arrancar el vehículo sin necesidad de utilizar la llave porque reconoce al conductor en cuanto este se acerca al coche.</p>

* Según versión y opciones.

Debido a la escasez mundial de componentes electrónicos, es posible que algunos equipos no estén disponibles temporalmente.



INTERFAZ INTUITIVA DE Ë-JUMPY ELÉCTRICO

El Citroën ë-Jumpy Eléctrico se ha ideado con una prioridad: facilitar su uso en la vida diaria. A bordo, un cuadro de instrumentos específico indica en todo momento el nivel de carga de la batería, así como el consumo de los equipamientos eléctricos del vehículo, como la calefacción y el aire acondicionado. Por otra parte, el apartado «Energía» de la pantalla táctil de 17,8 cm (7") reúne entre otras, las informaciones referentes a las características eléctricas específicas del Citroën ë-Jumpy Eléctrico: flujo de energía y nivel de carga de la batería, así como estadísticas de consumo y programación de la carga diferida.



ESTADÍSTICAS: permiten conocer el consumo eléctrico para optimizar la conducción.



FLUJO DE ENERGÍA: permite visualizar el funcionamiento de la tecnología eléctrica.



RECARGA DIFERIDA: permite programar la recarga para aprovechar las horas valle.



RECARGA FÁCIL

El Citroën ë-Jumpy Eléctrico se distingue por su uso extremadamente simple. Dispone de tres tipos de recarga de la batería que se acompañan de un completo ecosistema de servicios prácticos. La trampilla de carga está situada en la aleta delantera izquierda e integra un diodo luminoso que permite seguir visualmente el proceso de carga. Hay que señalar que Citroën garantiza la capacidad de carga de la batería eléctrica hasta el 70% durante ocho años o 160.000 km.



3 TIPOS DE CARGAS

Entre las tres posibilidades de recarga del Citroën ë-Jumpy Eléctrico, las más rápidas son las recargas que se realizan en punto de carga doméstico y en puntos de recarga públicos. El punto de carga puede instalarse en tu domicilio o en tu lugar de trabajo y permite una recarga del 0 al 100% en menos de 8 horas. En puntos de recarga públicos de 100 kW, la batería de 50 kWh se recarga un 80% en 30 minutos y la de 75 kWh en 45 minutos. El Citroën ë-Jumpy Eléctrico se sitúa a la cabeza de su segmento por lo que respecta al tiempo de recarga super rápida.

Para acompañarte en la instalación de tu solución de recarga, Citroën ha seleccionado a la sociedad GIC, con la que tendrás la seguridad de contar con una instalación de calidad al mejor precio y que cumpla la normativa vigente y los criterios requeridos para la obtención de ayudas del Gobierno, en el caso de que estén vigentes. Una red de técnicos homologados, operativa en todo el territorio nacional, realizará el diagnóstico de tu instalación eléctrica en un máximo de cinco días si es necesaria una visita y te enviarán un presupuesto gratuitamente pasadas 48 horas. En el caso de que te sea conveniente procederán a instalar tu punto de recarga en los siguientes cinco días desde la aceptación.

	BATERÍA 50 KWH L1/L2/L3	BATERÍA 75 KWH L2/L3
GREEN'UP (3,7 KW)	15 HORAS	22.40 HORAS
PUNTO DE CARGA MONOFÁSICA (7KW)	7.30 HORAS	11.20 HORAS
PUNTO DE CARGA TRIFÁSICA (11KW)	5 HORAS	7.30 HORAS
SÚPER CARGA (100KW) UN 80%	30 MINUTOS	45 MINUTOS



CARGA RÁPIDA



TOMA PUNTO DE CARGA INSTALADO MONOFÁSICA



TOMA PUNTO DE CARGA INSTALADO TRIFÁSICA



TOMA ESTÁNDAR



TOMA TIPO GREEN'UP



TU ESPACIO PERSONAL EN LA APLICACIÓN MY CITROËN

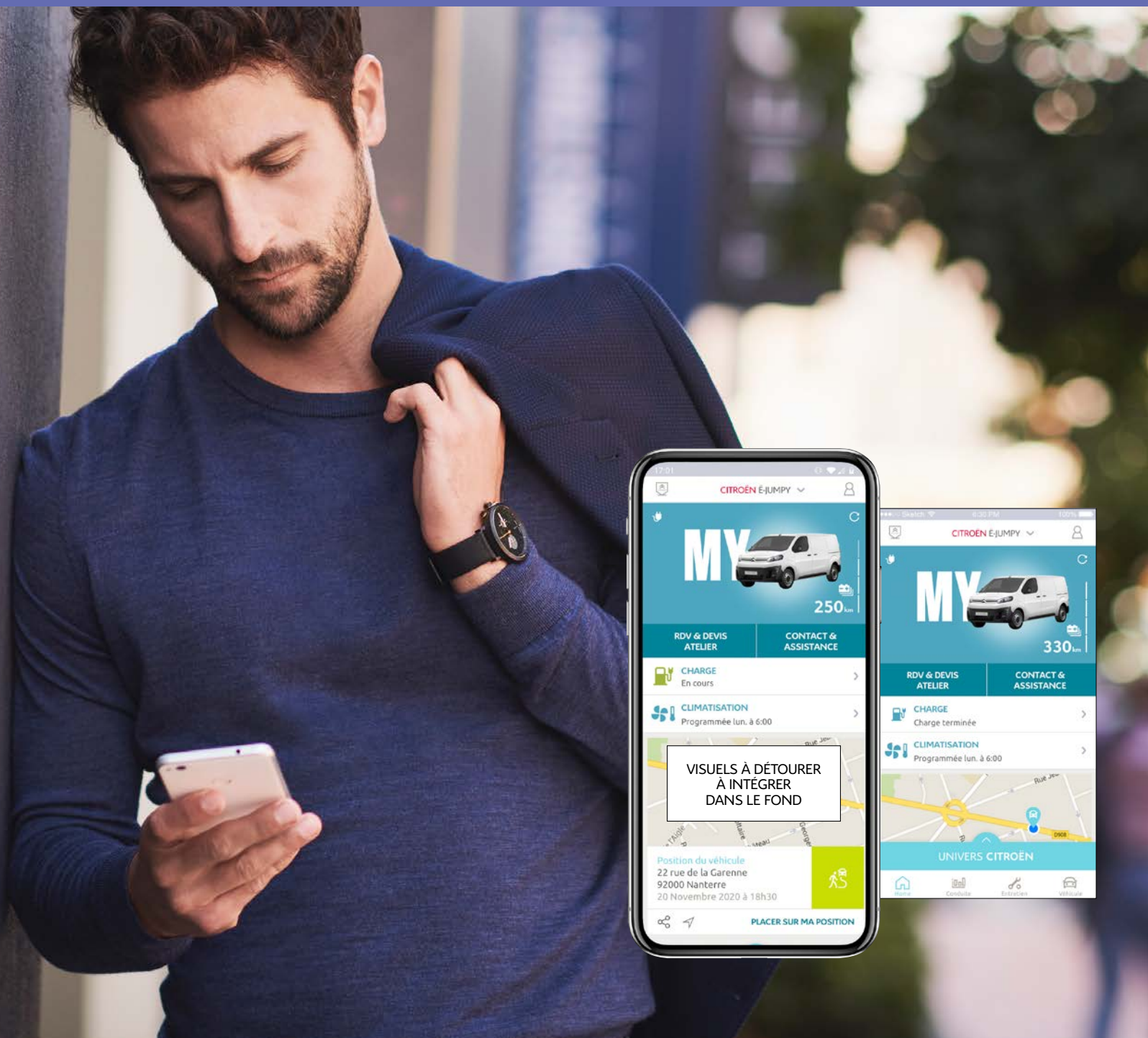
Mantente conectado en todo momento gracias a la aplicación My Citroën, que puedes descargar en tu smartphone. De este modo tendrás todas las informaciones importantes referentes a tu vehículo, tanto de uso como de mantenimiento, al alcance de la mano.

Podrás:

- Localizar tu vehículo.
- Solicitar cita previa en tu taller.
- Consultar la documentación de a bordo.
- Consultar la guía de mantenimiento.
- Contactar con Citroën Assistance.

Y a más para el Citroën ë-Jumpy Eléctrico:

- Acceder a las informaciones esenciales referentes al estado de carga de la batería, el tiempo de carga y la autonomía disponible del vehículo.
- Obtener consejos sobre la carga.
- Programar la recarga diferida.
- Accionar el preacondicionamiento térmico.



NUESTROS DIEZ COMPROMISOS

- 1** 8 AÑOS DE GARANTÍA O 160.000 KM PARA LA BATERÍA DE TRACCIÓN.
- 2** CITROËN ASSISTANCE. PARA CONDUCIR CON TOTAL TRANQUILIDAD: 24 HORAS AL DÍA, 7 DÍAS A LA SEMANA.
- 3** E-EXPERT CENTER. NUESTROS EXPERTOS CUIDARÁN DE TU VEHÍCULO Y RESPONDERÁN A TODAS TUS PREGUNTAS.
- 4** E-SERVICE CONTRACT (RECOMENDADO). TODAS LAS OPERACIONES DE MANTENIMIENTO, CON PIEZAS Y SERVICIOS INCLUIDOS.
- 5** SOLUCIÓN DE RECARGA HOMOLOGADA (RECOMENDADA). UNA GAMA COMPLETA DE PUNTOS DE CARGA INSTALADAS POR PROFESIONALES.
- 6** SOLUCIÓN DE MOVILIDAD. OFRECIDA EN TODOS LOS CASOS.
- 7** ACTUALIZACIÓN CONTINUA DE LOS PROGRAMAS. PARA DISFRUTAR DE LA MEJOR EXPERIENCIA DE CONDUCCIÓN.
- 8** RECARGA DEL AUTOMÓVIL AL 80% EN CADA PASO POR EL TALLER.
- 9** PRESUPUESTO Y CITA EN LÍNEA. SOLICITUD DE CITA Y CÁLCULO DE LAS PRESTACIONES POSVENTA.
- 10** LAVADO DEL COCHE EN CADA VISITA.

CITROËN JUMPY PISO CABINA



ISOTERMO



AMBULANCIA

UNA RESPUESTA ADAPTADA SEA CUAL SEA TU ACTIVIDAD

El Citroën Jumpy ofrece una gama completa de vehículos comerciales transformados por nuestros carroceros asociados a partir de las versiones Piso Cabina, furgón y Combi. Sea cual sea tu campo de actividad, dispondrás de numerosas posibilidades de transformación que darán una respuesta precisa a tus necesidades: vehículo frigorífico, transporte de personas con movilidad reducida, transmisión 4x4 ideada por el especialista Automóviles DANGEL...



**TRANSPORTE DE PERSONAS
CON MOVILIDAD REDUCIDA**



BOMBEROS



4X4 DANGEL
(No disponible en Citroën e-Jumpy Eléctrico.)

 **DISPONIBLE EN 100% ELÉCTRICO**

COLORES DE CARROCERÍA



GRIS ACIER (M)



GRIS PLATINO (M)



NOIR PERLA NERA (N)




BLANCO BANQUISE (O)



ROUGE ARDENT* (O)

DIMENSIONES



Valores en mm.
(1) M – (2) XL – (3) 1940 máx con suspensión elevada – (4) con carga útil standard e-Jumpy Eléctrico – (5) Con carga útil aumentada e-Jumpy Eléctrico.

UNIVERSOS INTERIORES



MIXTO TEP/TEJIDO MICA ⁽¹⁾(2)(4)



TEJIDO MICA ⁽²⁾(3)(4)

LLANTAS Y EMBELLECEDORES



EMBELLECEDOR 16"



EMBELLECEDOR 17"



EMBELLECEDOR PENTAGON 17"



LLANTA 17"

(1) Disponible solo en Citroën Jumpy Furgón y Piso Cabina.
(2) Y otros materiales de acompañamiento.
(3) Disponible solo en Citroën Jumpy Doble Cabina y Citroën Jumpy Combi.
(4) A partir de febrero de 2022, todos los vehículos producidos tendrán tapicería de tela Mica.
* Pintura opcional con plazo de entrega adicional.
(M): metálico - (N): nacarado - (O): opaco.
El conjunto de equipamientos descritos en este catálogo incluye toda la tecnología de Citroën Jumpy. Por razones de comercialización, las características de los vehículos Citroën pueden variar en los distintos países de la UE.
Para conocer con todo detalle los equipamientos de serie u opcionales disponibles, consulte el documento «Características Técnicas y Principales Equipamientos» que puede descargarse en el sitio web www.citroen.es.

	CONSUMOS - EMISIONES ⁽¹⁾	CO ₂ WLTP min/max	Consumo WLTP min/max
JUMPY	Furgón		
	Jumpy Talla XL BlueHDi 120 S&S 6v Control	183 - 203	7,0 - 7,7
	Jumpy Talla M BlueHDi 145 S&S EAT8 Club	186 - 210	7,1 - 8,0
	Jumpy Talla M BlueHDi 120 S&S 6v Club (CA)	183 - 203	7,0 - 7,7
	Jumpy Talla M BlueHDi 100 S&S 6v Control	168 - 192	6,4 - 7,3
	Jumpy Talla M BlueHDi 120 S&S 6v Control	159 - 177	6,0 - 6,7
	Jumpy Talla M BlueHDi 120 S&S 6v Control (CA)	183 - 203	7,0 - 7,7
	Jumpy Talla XL BlueHDi 120 S&S 6v Club	183 - 203	7,0 - 7,7
	Jumpy Talla XL BlueHDi 145 S&S 6v Club	179 - 202	6,8 - 7,7
	Jumpy Talla M BlueHDi 120 S&S 6v Worker	183 - 203	7,0 - 7,7
	Jumpy Talla M BlueHDi 120 S&S 6v Driver	183 - 203	7,0 - 7,7
	Doble Cabina		
	Jumpy Doble Cabina Abatible Talla M BlueHDi 120 S&S 6v	159 - 177	6,0 - 6,7
	Jumpy Doble Cabina Abatible Talla XL BlueHDi 120 S&S 6v	184 - 206	7,0 - 7,9
	Piso Cabina		
	Jumpy Piso Cabina Talla M BlueHDi 120 S&S 6v Control (CA)	193 - 289	7,4 - 11,0
	Talla XL		
	Jumpy Combi BlueHDi 120 S&S 6v Talla XL Confort	159 - 181	6,1 - 6,9
	Jumpy Combi BlueHDi 145 S&S 6v Talla XL Confort	174 - 203	6,7 - 7,7
	Talla M		
	Jumpy Combi BlueHDi 120 S&S 6v Talla M Confort	159 - 181	6,1 - 6,9
	Jumpy Combi BlueHDi 145 S&S 6v Talla M Confort	174 - 203	6,7 - 7,7

		E-JUMPY CONTROL		E-JUMPY CLUB		E-JUMPY DOBLE CABINA ABATIBLE
E-JUMPY	MOTORIZACIÓN ELÉCTRICA	100/136 (kW/cv) Batería 50 kWh	100/136 (kW/cv) Batería 75 kWh	100/136 (kW/cv) Batería 50 kWh	100/136 (kW/cv) Batería 75 kWh	100/136 (kW/cv) Batería 75 kWh
	Autonomía eléctrica (combinada)	196	285	196	285	285
	Autonomía eléctrica (combinada) VH / VL	196 / 238	285 / 339	196 / 238	285 / 339	285 / 339
	Consumo (kW / 100 km)	28,16	29,49	28,16	29,49	29,49

		E-JUMPY COMBI	
E-JUMPY COMBI	MOTORIZACIÓN ELÉCTRICA	100/136 (kW/cv) Batería 50 kWh	100/136 (kW/cv) Batería 75 kWh
	Autonomía eléctrica (combinada)	196	285
	Autonomía eléctrica (combinada) VH / VL	196 / 238	285 / 339
	Consumo (kW / 100 km)	28,16	29,49

(1) Rango de consumos y emisiones de CO₂ WLTP determinados de acuerdo con el Reglamento (UE) 2017/1151. Todas las informaciones, datos y características técnicas que aparecen en este catálogo fueron acumulados hasta la edición del mismo (Enero 2022). Las características técnicas y equipamientos presentados en este catálogo tienen carácter informativo y, por tanto, son susceptibles de variación. En los establecimientos de nuestra red le informaremos puntualmente.



COMERCIAL: 2 AÑOS, reparación o sustitución de las piezas defectuosas. Citroën Asistencia* 24h - 7 días/semana 900 51 52 53.

PINTURA: 3 AÑOS para vehículos particulares. 2 años para vehículos comerciales.

ANTICORROSIÓN: 12 AÑOS para vehículos particulares. 5 años para vehículos comerciales.

**A partir de la fecha de la primera matriculación, hasta los 8 años de antigüedad de su Citroën. Para más información consulte condiciones en su Servicio Oficial Citroën.*



EXTENSIÓN DE GARANTÍA: (ESSENTIALDRIVE) DE 1 A 5 AÑOS de garantía complementaria, de 40.000 a 200.000 km*. Prolongación de la garantía Comercial. Citroën Asistencia 24 h - 7 días/semana 900 51 52 53. Identificación inmediata en toda la Red Citroën.

GARANTÍA Y MANTENIMIENTO: (REALDRIVE) DE 3 A 7 AÑOS, de 20.000 a 200.000 km*. Coberturas del contrato ESSENTIALDRIVE. Revisiones periódicas preconizadas por la Marca.

MANTENIMIENTO INTEGRAL: DE 2 A 7 AÑOS de 20.000 a 200.000 km*. Coberturas del contrato de Garantía y Mantenimiento. Sustitución de piezas de desgaste (excepto neumáticos).

** Lo que suceda antes. Kilometraje a contar desde el km 0 del vehículo. Duración a contar desde la fecha de la primera puesta en circulación.*



Al realizar una operación de mantenimiento en la Red de Servicios Oficiales Citroën, serás beneficiario de todas las ventajas Citroën Assistance. Asistencia gratuita con una simple llamada al 900 51 52 53. Te atenderemos inmediatamente las 24 horas del día, los 365 días del año.

Para más información <https://www.citroen.es/servicios/citroen-asistencia/servicios-asistencia-citroen.html>



DESCÁRGATE LA APLICACIÓN MÓVIL MY CITROËN para disfrutar de un seguimiento personalizado de tu vehículo y acceder a todos los servicios Citroën desde tu smartphone.



DESCÁRGATE LA APLICACIÓN MÓVIL SCAN MY CITROËN para tener toda la documentación del vehículo a mano. Gracias a la realidad aumentada, escanea los elementos de tu vehículo y accede directamente a los elementos de tu interés.



COMPARTE TU OPINIÓN SOBRE TU VEHÍCULO Deja tu evaluación en un Concesionario Citroën después de la compra o con ocasión de alguna intervención realizada en taller. Tanto tu nota como tu opinión se publicarán en el sitio web Citroën.



SIMPLIFICA TU MOVILIDAD CON FREE2MOVE Una aplicación que responde a todas tus necesidades de movilidad, coche compartido, alquiler de coche, recarga eléctrico, reserva de VTC y estacionamiento. Descarga Free2Move.



CITROËN partner TotalEnergies – AUTOMÓVILES CITROËN –este documento se refiere únicamente a los vehículos comercializados en la Unión Europea. Las informaciones sobre los modelos y sus características corresponden a la configuración de los mismos en el momento de imprimirse este documento y no pueden considerarse de carácter contractual. Citroën se reserva el derecho de modificar sin previo aviso las características de los modelos presentados sin obligación alguna de actualizar este documento. AUTOMÓVILES CITROËN certifica, en aplicación de la Directiva CEE nº 2000/53 CE, de 18 de septiembre de 2000, relativa a los vehículos al final de su vida útil, que cumple los objetivos establecidos por la misma y que utiliza materiales reciclados en la fabricación de los productos que comercializa. La reproducción de los colores de la carrocería es indicativa puesto que las técnicas de impresión no permiten reproducir fielmente los colores. Si, a pesar del cuidado con que se ha realizado este catálogo, usted considera que contiene algún error, no dude en ponerse en contacto con nosotros. Para cualquier información, llame a Citroën Atención al Cliente al teléfono 902 44 55 66 o al 91 321 39 21 o visite el sitio web www.citroen.es.



PARA DESCUBRIR LA GAMA CITROËN
Conéctese a www.citroen.es, o descárguese gratis la aplicación.